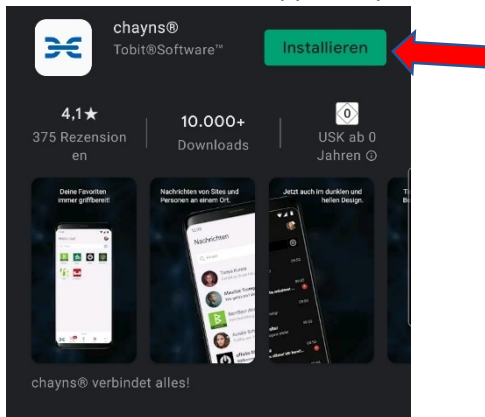
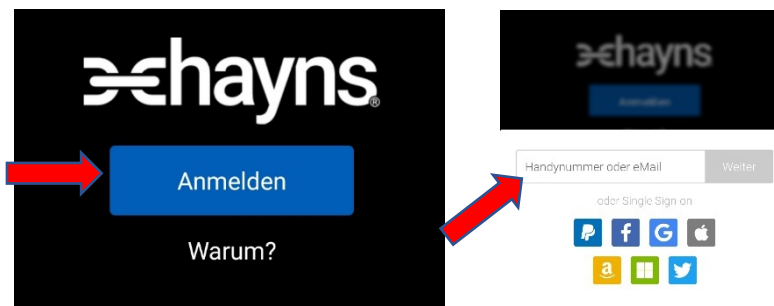



Starten Sie damit die App „Chayns“ im App-Store oder im Play-Store runterzuladen.



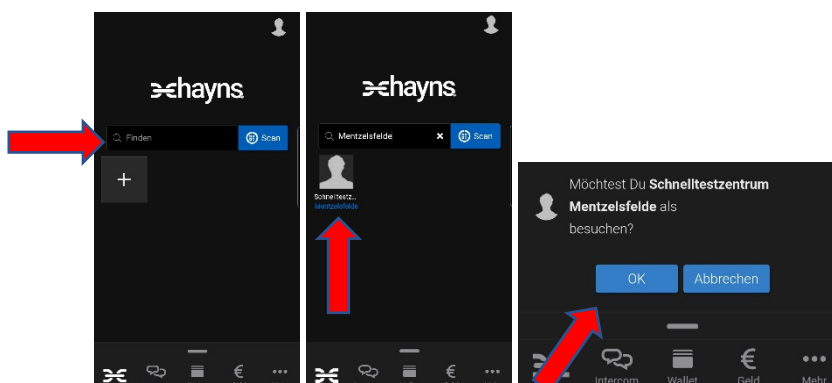
Öffnen Sie die App und melden sich mit Ihrer E-Mail-Adresse an. Nachdem Sie ihre E-Mail-Adresse eingegeben haben, müssen Sie ihren Vor- und Nachnamen angeben und dann wir Ihnen ein zufällig generiertes Passwort per Mail zugeschickt.



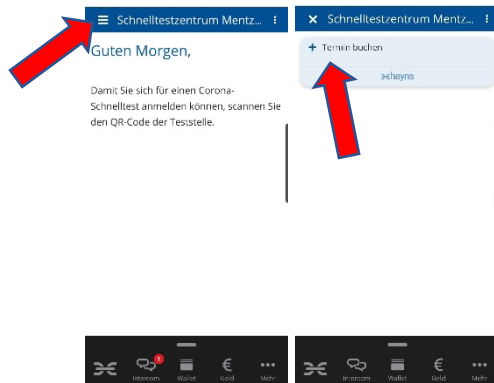
Wenn Sie sich erfolgreich angemeldet haben, klicken Sie auf das Symbol unten links in der Menüleiste.



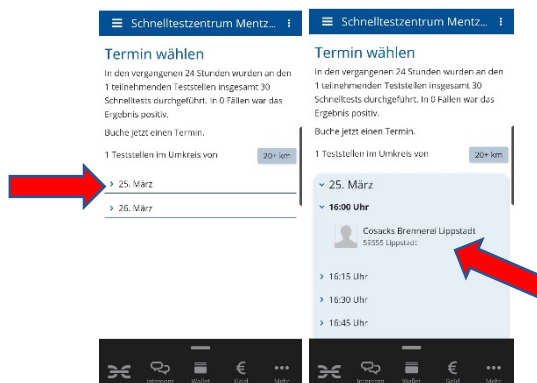
Auf der neuen Seite haben Sie dann die Möglichkeit „Mentzelsfelde“ in die Suchleiste einzugeben. Wählen Sie das „Schnelltestzentrum Mentzelsfelde“ aus, um auf die nächste Seite zu kommen.



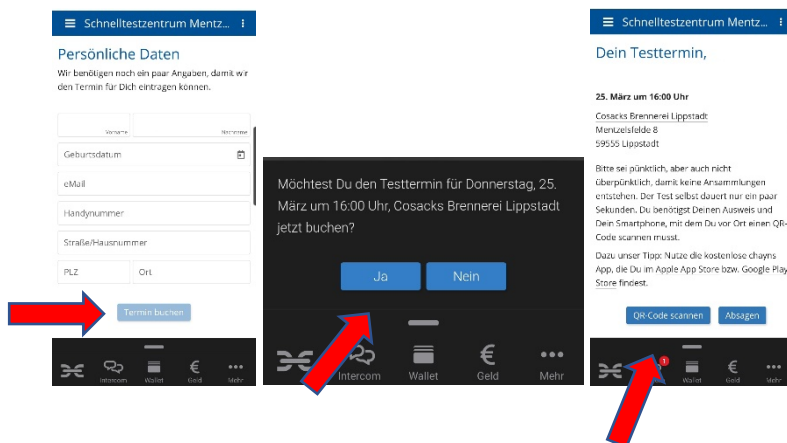
Um sich einen Termin, in dem von Ihnen gewählten Testzentrum buchen zu können klicken Sie auf das Menü oben links und dann auf „+ Termin buchen“.



In der nächsten Maske können Sie sich einen Termin ihrer Wahl aussuchen. Hierzu wählen Sie einfach den gewünschten Tag und die gewünschte Uhrzeit aus und klicken Sie dann auf unsere Schnellteststelle.



Hier müssen Sie dann nur noch Ihre Daten eingeben, Termin buchen anklicken und den gewählten Termin bestätigen.



Vor Ort öffnen Sie dann einfach Ihre App, klicken „QR-Code scannen“ an und checken sich über die aushängenden QR-Codes automatisch ein. Unser Team vor Ort nimmt Sie dann in Empfang, gleicht Ihre Daten ab, führt mit Ihnen den Test durch und nach nicht mal 2 Minuten können Sie wieder fahren.

Das Ergebnis erhalten Sie nach ca. 15 – 30 Minuten auch auf Ihre App und können Sie unter „Wallet“ einsehen. Hier finden Sie dann auch das entsprechende Zertifikat zum Download.

